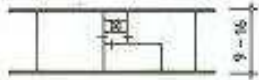

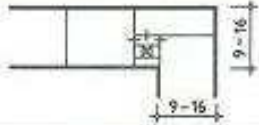
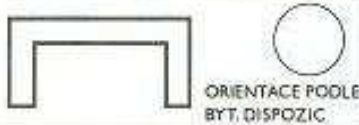
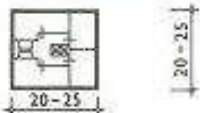

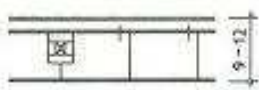

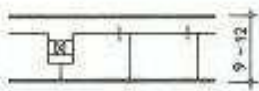

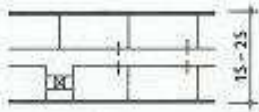

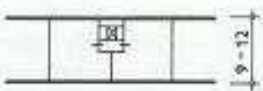

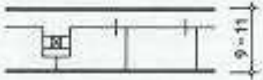

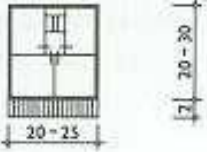
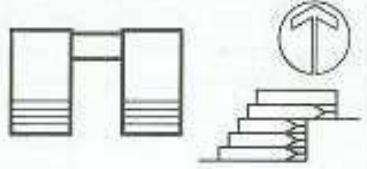




TYP BYTOVÉHO DOMU		PŮDORYSNÉ SCHEMA	ZPŮSOB ZÁSTAVBY *	POZNÁMKA
SCHODIŠŤOVÝ	ŘADOVÝ			DO 4 N. P. BEZ VÝTAHU SUTERÉN ČÁSTEČNĚ VYUŽITELNÝ, PRO JINÉ FUNKCE (NAPŘ. GARÁŽO- VÁNÍ)
	S ROHOVOU SEKCI			DO 8 N. P. S JEDNÍM VÝTAHEM SUTERÉN PLNĚ VYUŽITELNÝ PRO DOMOVNÍ VYBAVENÍ  NAD 8 N. P. SE DVĚMA VÝTAHY (JEDEN PRO STĚHOVÁNÍ NÁBYTKU A PŘEPRÁVU NA NOSÍTKÁCH)
BODOVÝ				
PAVLAČOVÝ				VZDÁLENOST SCHODIŠŤ MAX. 40M OMEZENÉ DISPOZICE BYTŮ OMEZENÁ HLoubKA OBJEKTU
CHOBOVÝ	DVOJTRAKT			OBDOBĚ JAKO U PAVLAČOVÉHO DOMU
	TROJTRAKT			VZDÁLENOST SCHODIŠŤ MAX. 40M BYTY NEJSOU PŘÍČNĚ PROVĚTRÁVANY VÝHODNÝ PRO MALÉ BYTY, ANEBO MEZONETOVÉ BYTY

BARIÉROVÝ	I, A II. STUPNĚ		 ORIENTACE PODLE BYT. DISPOZIC	PŮTRĚBA ZVLÁŠTNÍCH DISPOZIC BYTŮ (NA HLUČNOU STRANU ORIENTOVÁNY KUCHYŇE, ZIMNÍ ZAHRADY A POD.)
	III. STUPNĚ		 ORIENTACE S-J	CHODOVÝ DŮM SE ZVUKOVĚ IZOLOVANOU CHODOBOU ZVLÁŠTNÍ DISPOZICE BYTŮ OMEZENÁ HLOUBKA OBJEKTU
TERASOVÝ BYTOVÝ (S VNITŘNÍM SCHODIŠTĚM)				PŘÍSTUPY K JEDNOTLIVÝM BYTŮM Z VNITŘNÍHO SCHODIŠTĚ MOŽNOST AŽ 8 N. P. BEZ VÝTAHU 4 BYTY PŘÍSTUPNÉ Z JEDNÉ ÚROVNĚ VSTUPU
PAHORKOVÝ				VNITŘNÍ PROSTOR VYUŽIT JAKO OBSLUŽNÁ KOMUNIKACE A GARÁŽE SLOŽITĚ VERTIKÁLNÍ KOMUNIKACE TERASY ORIENTOVÁNY K J-V-Z
STRUKTURNÍ		KOMBINACE SCHODIŠTOVÉHO A CHODOVÉHO DOMU PROMĚNNÝ PŮDORYS		PROMĚNNÝ PŮDORYS V JEDNOTLIVÝCH PODLAŽÍCH PROMĚNNÁ VÝŠKA OBJEKTU VYUŽITÍ VOLNÝCH PLOCH NA TERASÁCH A PLOCHÝCH STŘECHÁCH